SILOTITE® Pro

Eingebaute Effizienz.

Das Gütesiegel

FolieFolie Wickelsystem
F&F
foliefoliewickelsystem.com

Das Gütesiegel

Silotite*Pro*, eine technisch hochwertig vororientierte 5-lagig geblasene Silage-Stretchfolie, bietet den Landwirten und landwirtschaftlichen Lohnunternehmern verschiedene Vorteile wie einen deutlich höheren Ertrag (mehr Ballen pro Rolle), Zeitersparnis und eine erhöhte Erntequalität. Des Weiteren verfügt diese Ballenfolie der nächsten Generation, die für die Verwendung von Kombi-Rundballenwicklern entwickelt wurde, über den zusätzlichen Vorteil einer einfacheren Wiederverwertung dank dünnerem, aber stärkerem Profil.

Pro Technology

Bei der Herstellung von Silotite*Pro* werden die neuesten Rohstoffe und modernsten, vororientierten 5-lagig geblasenen Herstellungsmethoden verwendet, die die grundlegenden Eigenschaften der Silage-Stretchfolie verbessern. Das einzigartige System kontinuierlicher Messungen und Anpassungen während des Herstellungsprozesses von Silotite*Pro*, gewährleistet die Optimierung der leistungsstarken 5-Lagen-Folienstruktur.

Original 5-Lagen-Wickelfolie

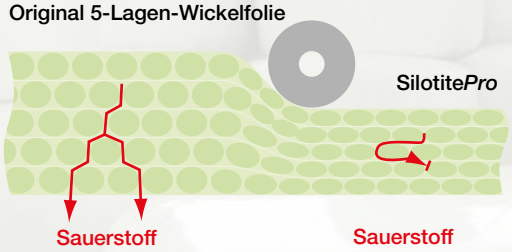

- UV-Beständigkeit
- Durchstoßfestigkeit
- Reißfestigkeit
- Elastizität
- Haftung

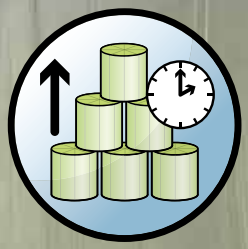

Silotite*Pro* – Das Gütesiegel

› Die technisch hochentwickelte vororientierte 5-lagig geblasene Stretchfolie

Sehr effektive, vororientierte 5-Lagen-Strukturfolie – widerstandsfähig gegen die Beanspruchung durch moderne, komplexe Kombi-Rundballenwickler.

› Zertifiziert nach SP-Standard

Silotite*Pro* wurde vom SP Technical Institute of Sweden, einem führenden internationalen Forschungsinstitut, genormt und für seine hohe Herstellungsstandards zertifiziert: Zertifikatsnummer 14 23 01

› Europäischer Patent mit der Nummer EP2193026

Silotite*Pro* ist folglich einer patentierten Folientechnologie hergestellt worden unter dem Europäischen Patent mit der Nummer EP2193026.

› Längere Rollen – mehr Ballen pro Rolle

Silotite*Pro* hat mehr Laufmeter je Rolle als herkömmliche Stretchfolien. Die zusätzliche Länge ermöglicht dem Nutzer, mit weniger Rollenwechseln mehr Ballen pro Rolle zu verpacken. Auf diese Weise optimiert Silotite*Pro* Ihre Maschineninvestition: die Ausfallzeit beim Rollenwechsel wird reduziert.

› Bessere Sauerstoffbarriere

Als vororientierte Folie bietet Silotite*Pro* eine bessere Sauerstoffbarriere, die für die hervorragende Konservierung der Ernte entscheidend ist.

› Geeignet für Kombi-Rundballenwickler

Silotite*Pro* wurde für die Verwendung auf modernen, komplexen Hochleistungs-Kombimaschinen entwickelt.

› Weltweiter UV-Schutz

Silotite*Pro* wird weltweit verwendet, von Nordskandinavien bis Zentralaustralien, und ist daher in einer Vielzahl von UV-Formaten erhältlich, um die Ballen bei jedem Wetter zu schützen.

› Besser für die Umwelt

Durch die dünnere Struktur benötigt Silotite*Pro* gewichtsmäßig weniger Folie zum Einwickeln eines Ballens. Dieses bedeutet, dass nach der Verwendung weniger Folie recycelt werden muss. Außerdem ist die Folie zu 100 % recycelbar.

Technische Spezifikationen

Breite (mm)	Dicke (µm)	Länge (m)	Palettenmaße (cm)	Rollen / Palette (Stk.)	Palettenhöhe (m)
750	20	1950	125 x 100	40	± 1.65

Silotite*Pro* wird auf nach ISO 9001, ISO 14001 und OHSAS 18001 genormten Produktionsanlagen hergestellt.

SilotitePro ist erhältlich in:

Grün

Jede Rolle Silotite*Pro* wird einzeln gekennzeichnet, um sie im unwahrscheinlichen Fall eines Problems zu 100 % nachverfolgen zu können.

FolieFolie Wickelsystem
F&F®
foliefoliewickelsystem.com

1.



Silotite*Pro* im Original-Schutzsleeve lagern. Die Rollen auf ihren Enden stehend, trocken und geschützt vor direkter Sonneneinstrahlung lagern.

2.

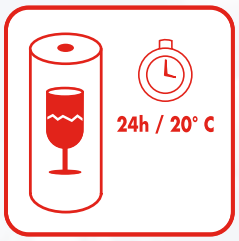

Die Rollen in der Sleeve-Verpackung lassen und vor Verwendung bei Raumtemperatur aufbereiten. Achten Sie darauf, beim Öffnen der Sleeve-Verpackung und Handhabung der Rollen keine Schäden zu verursachen. Besonders sollten die Rollenkanten geschützt werden. Decken Sie Rollen, die noch auf den Rollenwicklern sitzen, ab, um sie vor Feuchtigkeit zu schützen. Rollen müssen innerhalb von 24 Monaten nach der Produktion verwendet werden.

3.

Rollen sollten erst unmittelbar vor der Verwendung aus der Schutzverpackung genommen werden. An der gekennzeichneten Foliennaht (Verklebung) die Sleeve-Verpackung öffnen. Der Pfeil auf der Rolle zeigt die Wickelrichtung an.

4.

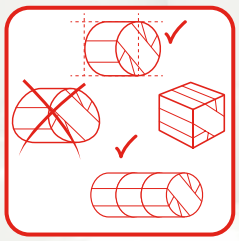

Stellen Sie sicher, dass die Ballen gut geformt und dicht sind, idealerweise mit einem Anteil von 40 – 50 % an Trockenmasse (TM). Silotite*Pro* ist zur Anwendung an viereckigen Ballen nicht größer als 80 x 90cm und für kontinuierliche Wicklung geeignet.

5.

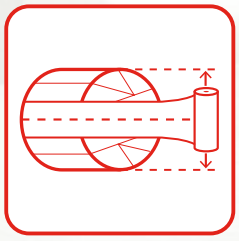

Die Höhe der Vorspanneinrichtung sollte angepasst werden, damit der Mittelpunkt des Ballen und der Folienrolle sich horizontal ausrichten. Legen Sie die Folie ein und befestigen Sie sie laut Herstellerangaben.

6.

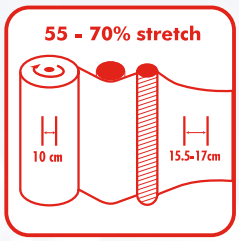

Endgültige Folienbreite sollte nach Maß der Flachen Seite eines runden Ballens bei 750mm Folie 580mm - 620mm betragen. Weicht die Folienbreite außerhalb dieser Grenzwerte ab, halten Sie das Einwickeln an und stellen den Grund fest. Wenden Sie sich bezüglich der Vorstreckergetriebe an den Ballenwicklerhersteller.

7.



Benutzen Sie mindestens 2.5 bis 3 Lagen Netz oder Baletite über die ganze Ballenbreite vor dem Wickeln. Stellen Sie sicher, dass jede Schicht mit mindestens der Hälfte der vorherigen Schicht überlappt. 500 mm und 750 mm Folien sollten um mindestens 21 cm bzw. 31 cm überlappen. Tragen Sie mindestens 6 Folienschichten auf alle Ballenbereiche auf.

8.

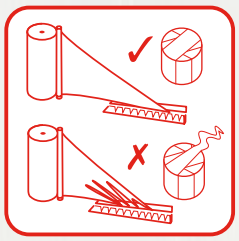

Stellen Sie sicher, dass die Schneideeinrichtung des Ballenwicklers gewartet wird, um einen sauberen Schnitt nach dem Wickeln zu erlangen und lange Folienfahnen zu vermeiden.

9.

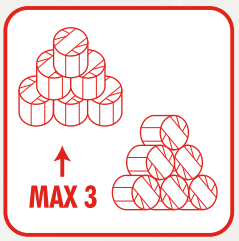

Wählen Sie einen Ort zur Lagerung der Ballen, an dem Wasser gut abläuft, entfernt von Hecken, Bäumen, Wettereinwirkung und Gewässern. Die Ballen sollten direkt nach dem Wickeln, jedoch unbedingt innerhalb von 12 Stunden gelagert werden. Benutzen Sie eine für diesen Zweck gebaute Maschine und niemals eine Spitze. Stapeln Sie nicht mehr als drei Ballen übereinander. Ballen mit geringem Trockenmassegehalt sollten nur nebeneinander gelagert werden. Jegliche Schäden sofort beheben.

10.



Bedecken Sie den Stapel mit einem auf dem Boden befestigten Netz, um ihn vor Vögel zu schützen. Stützen Sie das Netz, so dass es nicht direkt auf der Ballenoberseite aufliegt. Zäunen Sie die Ballen wenn nötig von Vieh ab. Untersuchen Sie die gelagerten Ballen regelmäßig und beheben Sie Schäden sofort. Verbrauchen Sie die Ballen innerhalb von 12 Monaten nach dem Wickeln.

Einzigartige Sleeve-Verpackung, welche sich einfach öffnen lässt

Rote Richtungsmarkierung zum Abwickeln

Rollenschutz beim Beladen

Weniger Verpackungsmüll

SILOTITE Pro 6 Layers

Das Gütesiegel

Folie Folie Wickelsystem F&F foliefoliewickelsystem.com

www.silotitepro.com formipac, BE: +32 52 45 75 14
silage@formipac.be
minster films, UK: +44 1568 617220
silage@minsterfilms.com

DE-Pro - 01/16